

Бухгалтерский баланс

Страховая (перестраховочная) организация, исламская страховая (перестраховочная) организация) АО Компания по Страхованию Жизни "Европейская Страховая
по состоянию на 01.07.2023 года




Форма

(в тысячах тенге)

Наименование статьи	Код строки	На конец отчетного периода	На конец предыдущего года
1	2	3	4
Активы			
Денежные средства и эквиваленты денежных средств	1	887 905	443 668
Вклады размещенные	2	2 810 010	0
Ценные бумаги, оцениваемые по справедливой стоимости, изменения которой отражаются в составе прибыли или убытка	3	0	1 685 036
Ценные бумаги, оцениваемые по справедливой стоимости через прочий совокупный доход	4	21 414 160	20 998 390
Операции «обратное РЕПО»	5	0	0
Аффинированные драгоценные металлы	6	0	0
Производные финансовые инструменты	7	0	0
Активы по перестрахованию, в том числе:	8	466 220	455 652
Наилучшая оценка ожидаемых денежных потоков по активу страхования (перестрахования)	8.1	396 340	395 962
Актив перестрахования по рискованной поправке на нефинансовый риск	8.2	68 474	57 389
Маржа за предусмотренные договором услуги по перестрахованию	8.3	1 406	2 301
Страховые премии к получению от страхователей (перестрахователей) и посредников	9	146 197	180 974
Начисленные комиссионные доходы по перестрахованию	10	0	0
Дебиторская задолженность по страхованию и перестрахованию	11	3 144	491
Прочая дебиторская задолженность	12	7 108	8 031
Займы, предоставленные страхователям	13	0	0
Расходы будущих периодов	14	2 041	4 468
Текущий налоговый актив	15	267 054	15 831
Отложенный налоговый актив	16	0	0
Ценные бумаги, оцениваемые по амортизированной стоимости	17	0	0
Инвестиции в капитал других юридических лиц	18	0	0
Запасы	19	2 493	904
Основные средства	20	94 358	40 242
Активы в форме права пользования	21	0	0
Инвестиционное имущество	22	0	0
Долгосрочные активы, предназначенные для продажи	23	0	0
Нематериальные активы	24	473 388	444 623
Прочие активы	25	21 456 908	21 691 911
Итого активы	26	48 030 986	45 970 221
Обязательства			
Обязательства по оставшейся части страхового покрытия	27	18 988 806	20 973 027
в том числе:			
Наилучшая оценка ожидаемых денежных потоков	27.1	15 327 962	18 198 735
Рискованная поправка на нефинансовый риск	27.2	2 730 350	2 263 766
Маржа за предусмотренные договором страхования услуги	27.3	930 494	510 526
Компонент убытка	27.4	0	0
в том числе:			
По наилучшей оценке ожидаемых денежных потоков	27.4.1	0	0
По рискованной поправке на нефинансовый риск	27.4.2	0	0
Маржа за предусмотренные договором перестрахования услуги	27.4.3	0	0
Обязательства по возникшим убыткам	28	1 093 265	1 049 669
Займы полученные	29	0	0
Расчеты с перестраховщиками	30	578 842	687 429
Расчеты с посредниками по страховой (перестраховочной) деятельности	31	187 591	105 704
Расчеты с акционерами по дивидендам	32	0	0
Счета к уплате по договорам страхования (перестрахования)	33	10 323	14 716
Прочая кредиторская задолженность	34	298 551	431 430
Оценочные обязательства	35	221 119	238 371
Обязательства по аренде	36	0	0
Операции «РЕПО»	37	0	0

Производные финансовые инструменты	38	0	0
Выпущенные облигации	39	0	0
Доходы будущих периодов	40	64 000	53 454
Обязательство по налогам и другим обязательным платежам в бюджет	41	14 779	10 166
Отложенное налоговое обязательство	42	0	0
Прочие обязательства	43	26 287	21 498
Итого обязательства	44	21 483 563	23 585 464
Капитал			
Уставный капитал (взносы учредителей)	45	1 000 000	1 000 000
Изъятый капитал (взносы учредителей)	46	0	0
Резервный капитал	47	0	0
Дополнительный оплаченный капитал	48	0	0
Резерв непредвиденных рисков	49	0	0
Стабилизационный резерв	50	0	0
Резерв переоценки ценных бумаг, оцениваемых по справедливой стоимости через прочий совокупный доход	51	-453 959	-696 167
Резерв обесценения ценных бумаг, оцениваемых по справедливой стоимости через прочий совокупный доход	52	0	0
Прочие резервы	53	0	0
Нераспределенная прибыль (непокрытый убыток)	54	26 001 382	22 080 924
в том числе:			
предыдущих лет	54.1	22 063 246	10 544 780
отчетного периода	54.2	3 938 136	11 536 144
Итого капитал	55	26 547 423	22 384 757
Итого капитал и обязательства	56	48 030 986	45 970 221

Примечание

Наименование	АО Компания по Страхованию Жизни "Европейская Страховая Компания"	
Адрес	Казахстан, Алматы, пр-т Нұрсұлтан Назарбаев, 248	
Телефон	87272443680	
Адрес электронной почты	AMukhanov@euroins.kz	
Исполнитель	Муханов А.Е. фамилия, имя, отчество (при его наличии)	 подпись
Главный бухгалтер	Усипбекова А.А. фамилия, имя, отчество (при его наличии)	 подпись
Руководитель или лицо, исполняющее его обязанности	Надирбаев Д.Н. фамилия, имя, отчество (при его наличии)	 подпись



11.07.2023

Отчет о прибылях и убытках

Страховая (перестраховочная) организация, исламская страховая (перестраховочная) организация АО Компания по Страхованию Жизни "Европейская Страховая Компания"
по состоянию на 01.07.2023 года

Форма

(в тысячах тенге)					
Наименование статьи	Код строки	За отчетный период	За период с начала текущего года (с нарастающим итогом)	За аналогичный период предыдущего года	За аналогичный период с начала предыдущего года (с нарастающим итогом)
1	2	3	4	5	6
Доходы					
Доходы от страховой деятельности		10 422 135	21 166 124	18 024 691	24 143 150
Страховая выручка	1	8 996 792	19 904 840	13 826 266	19 925 395
Доход от рисковой поправки на нефинансовый риск	2	199 642	199 642	525 026	548 349
Доходы по формированию актива перестрахования по рисковой поправке на нефинансовый риск	3	0	6 470	41 752	47 252
Доход от амортизации маржи за предусмотренные договором услуги	4	1 176 059	959 273	3 594 139	3 549 103
Доходы в виде комиссионного вознаграждения по страховой деятельности	5	50 492	96 313	37 508	73 051
Финансовые доходы по страхованию	6	-850	-414	0	0
Прочие доходы от страховой деятельности	7	0	0	0	0
Доходы от инвестиционной деятельности / Инвестиционный доход	8	759 850	1 464 734	309 355	680 393
Доходы, связанные с получением вознаграждения	9	760 329	1 464 750	301 330	666 350
в том числе:					
доходы в виде вознаграждения по ценным бумагам	9.1	691 654	1 392 095	373 678	644 088
доходы в виде вознаграждения по размещенным вкладам	9.2	68 675	72 655	-72 348	22 262
Доходы (расходы) по операциям с финансовыми активами (нетто)	10	0	0	0	0
В том числе:					
доходы (расходы) от купли-продажи ценных бумаг (нетто)	10.1	0	0	0	0
доходы (расходы) от операций «РЕПО» (нетто)	10.2	0	0	0	0
доходы (расходы) от операций с аффинированными драгоценными металлами	10.3	0	0	0	0
доходы (расходы) от операций с производными финансовыми инструментами	10.4	0	0	0	0
Доходы (расходы) от переоценки (нетто)	11	-479	-16	8 025	14 043
В том числе:					
доходы (расходы) от изменения стоимости ценных бумаг, оцениваемых по справедливой стоимости, изменения которой отражаются в составе прибыли или убытка (нетто)	11.1	0	616	4 869	-347
доходы (расходы) от переоценки иностранной валюты (нетто)	11.2	-479	-632	3 156	14 390
доходы (расходы) от переоценки аффинированных драгоценных металлов	11.3	0	0	0	0
доходы (расходы) от переоценки производных финансовых инструментов	11.4	0	0	0	0
Доходы от участия в капитале других юридических лиц	12	0	0	0	0
Прочие доходы от инвестиционной деятельности	13	0	0	0	0
Доходы от иной деятельности	14	4 459	34 554	5	6
Доходы (расходы) от реализации активов и получения (передачи) активов	15	4 459	4 459	0	0
Прочие доходы от иной деятельности	16	0	30 095	5	6
Прочие доходы	17	63	64	0	3 920
Итого доходов	18	11 186 507	22 665 476	18 334 051	24 827 469
Расходы					
Финансовые расходы по страхованию (перестрахованию)	19	3 971 022	1 224 258	174 394	333 347
Расходы по осуществлению страховых выплат по договорам страхования	20	778 729	1 541 243	577 419	1 106 266
Расходы по осуществлению страховых выплат по договорам, принятым на перестрахование	21	1 613	1 613	1 939	1 939
Возмещение расходов по рискам, переданным на перестрахование	22	63 218	130 216	63 659	137 897
Возмещение по регрессному требованию (нетто)	23	0	0	0	0
Страховые расходы по компоненту убытка	24	0	0	0	0
Чистые расходы по осуществлению страховых выплат	25	717 124	1 412 640	515 699	970 308
Расходы по урегулированию страховых убытков	26	55	120	65	125
Расходы от амортизации маржи за предусмотренные договором услуги по перестрахованию	27	0	45	1 614	-1 026
Расходы по амортизации наилучшей оценки ожидаемых денежных потоков по активу перестрахования	28	-65 884	-111 531	47 252	1 534
Расходы по рисковой поправке на нефинансовый риск	29	0	22 643	0	0
Расходы по активу перестрахования по рисковой поправке на нефинансовый риск	30	0	0	0	0
Аквизиционные расходы	31	4 012 464	11 072 207	8 958 042	10 947 728
Расходы, связанные с расторжением договора страхования (перестрахования)	32	1 111 986	3 115 341	1 095 267	2 301 012
Расходы, связанные со страховой (перестраховочной) деятельностью	33	0	0	0	0
Расходы, связанные с выплатой вознаграждения	34	522	887	193	480
в том числе:					
расходы в виде премии по ценным бумагам	34.1	522	887	193	480
Процентные расходы по обязательствам по аренде	35	0	0	0	0
Расходы на резервы по обесценению	36	0	0	0	0
Восстановление резервов по обесценению	37	0	0	0	0
Общие и административные расходы	38	363 167	963 886	1 040 678	1 700 321
в том числе:					
расходы на оплату труда и командировочные	38.1	114 676	233 031	71 198	206 139
текущие налоги и другие обязательные платежи в бюджет, за исключением корпоративного подоходного налога	38.2	20 507	40 313	21 122	38 481
расходы по текущей аренде	38.3	6 843	13 687	5 776	12 205
расходы на рекламу	38.4	45	45	0	2 700
услуги третьих лиц	38.5	43 321	83 236	31 510	60 768
расходы на аудиторские, консультационные услуги и информационные расходы	38.6	-3 104	1 499	1 194	4 229
Амортизационные отчисления	38.7	31 875	59 499	23 143	44 230
Финансовые расходы по страхованию	39	0	0	0	0

Прочие расходы	40	244	6 042	10	371
Итого расходов	41	10 110 700	17 706 538	11 833 214	16 254 200
Прибыль (убыток) за период	42	1 075 807	4 958 938	6 500 837	8 573 269
Прибыль (убыток) от прекращенной деятельности	43	0	0	0	0
Чистая прибыль (убыток) до уплаты корпоративного подоходного налога	44	1 075 807	4 958 938	6 500 837	8 573 269
Корпоративный подоходный налог	45	409 388	1 020 802	514 001	995 602
в том числе:					
от основной деятельности	45.1	409 388	1 020 802	514 001	995 602
от иной деятельности	45.2	0	0	0	0
Итого чистая прибыль (убыток) после уплаты налогов	46	666 419	3 938 136	5 986 836	7 577 667
Примечание					

Наименование

АО Компания по Страхованию Жизни "Европейская Страховая Компания"

Адрес

Казахстан, Алматы, пр-т Нұрсұлтан Назарбаев, 248

Телефон

+7 727 244 36 80

Адрес электронной почты

amc@europeancap.kz

Исполнитель

Молар А.Е.
Компания по Страхованию Жизни
«Европейская Страховая Компания»
Акционерлік Қоғамы

подпись

Главный бухгалтер

Акциялар және облигациялар
компаниясының басқарушысы
Компания по Страхованию Жизни
«Европейская Страховая Компания»
Надиров Д.П.

подпись

Руководитель или лицо, исполняющее его обязанности

фамилия, имя и отчество (при его
наличии)

подпись

дата

11.07.2023